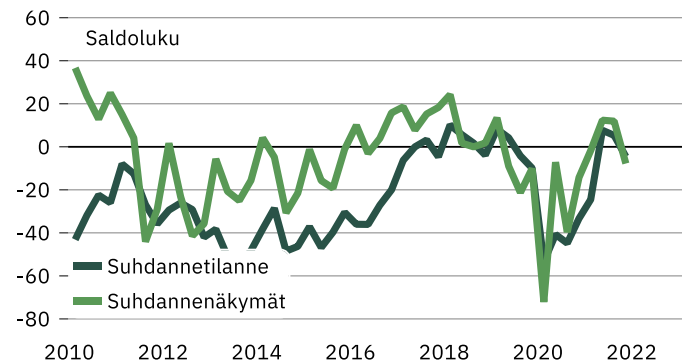


# Häme

## Suhdannebarometri

- Suhdannetilanne synkentyi vuoden 2021 lopussa
- Tuotanto- ja myyntimäärät ovat hienoisessa nousussa
- Ammattityövoimapula on yleisin kapeikkotekijä
- Kustannusten nousu on vauhdittunut
- Suhdannenäkymät ovat heikentyneet, saldoluku -7

### Suhdanteet



Hämeen yritysten tämänhetkistä tilannetta koskevat suhdannearviot heikkenivät vuoden 2021 lopussa omikron-variantin leviämisen myötä. Suhdanne-tilanne-kysymyksen saldoluku oli tammikuussa -5, kun saldoluku oli lokakuun kyselyssä +6.

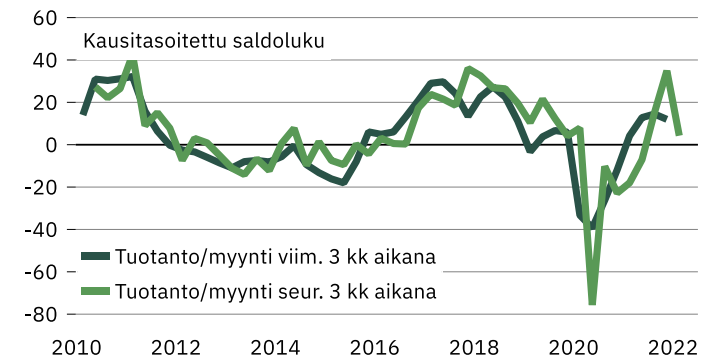
Yleiset lähikuukausien suhdanneodotukset ovat kääntyneet laskuun, saldoluku tammikuussa -7 (lokakuussa +12). Tammikuussa 15 % vastaajista ennakoivat suhdanteiden heikkenemistä ja 8 % odotti tilanteen paranemista. Ennallaan suhdanteet säilynevät 77 %:lla yrityksistä. Hämeen yritysten suhdannearviot ovat aavistuksen koko maan keskiarvoa vaisummat.

Tuotanto- ja myyntimäärät lisääntyivät vuoden 2021 lopussa. Tuotannon odotetaan kasvavan hieman myös loppupalven aikana.

Henkilökunnan määrä oli kausivaihtelu huomioon ottaen hienoisessa nousussa loka-joulukuussa. Vuoden 2022 alussa työvoima pysynee ennallaan.

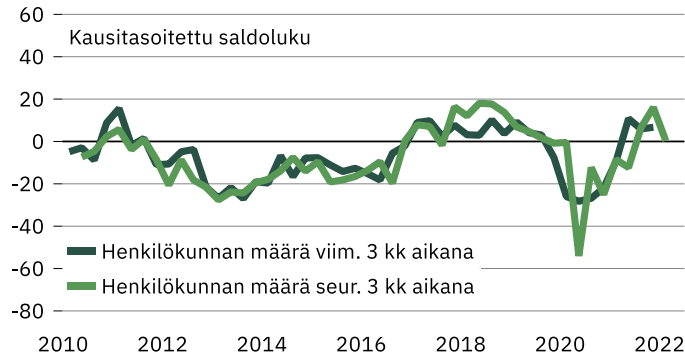
Ammattitaitoisen työvoiman puute oli tammikuussa yleisin kasvun este 35 %:n osuudella. Kysyntä oli riittämätöntä 28 %:lla vastaajista ja kapasiteetin tai materiaalien pulaa oli 19 %:lla yrityksistä. Kannattavuus on pysynyt vuodentakaisella tasolla. Kustannusten nousu on myyntihintojen nousua yleisempää.

### Tuotanto/myyntikehitys

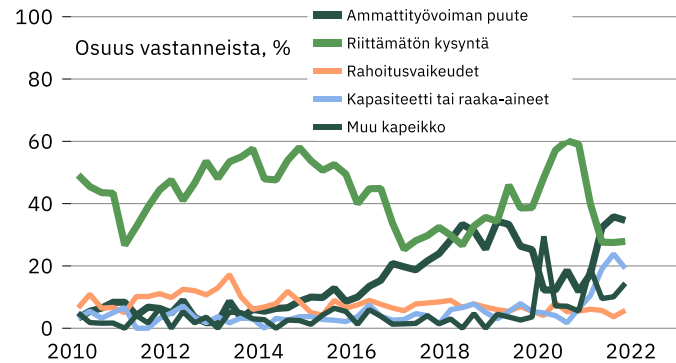


# Häme

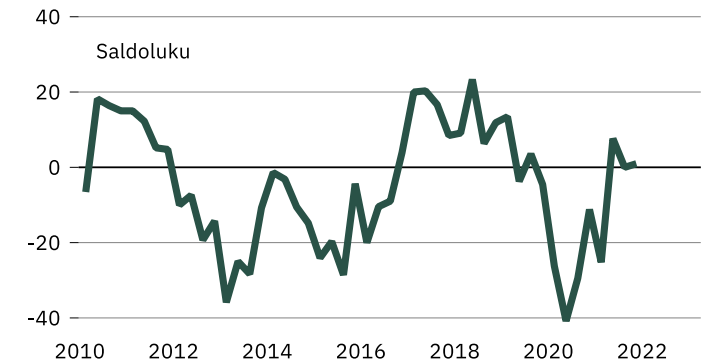
## Henkilöstökehitys



## Kasvun esteet



## Kannattavuus edelliseen vuoteen verrattuna



Yrityksiä 107  
Henkilökunta 18382.5

Tuotannon määrä viimeisen kolmen kuukauden aikana	27	54	19	8
Tuotannon määrä viimeisen kolmen kk aikana vuodentakaiseen verrattuna	37	46	17	20
Tuotannon määrän odotetaan olevan seuraavan kolmen kuukauden aikana	20	58	22	-2
Henkilökunnan määrä viimeisen kolmen kuukauden aikana	18	66	16	2
Henkilökunnan määrän odotetaan olevan seuraavan kolmen kk:n aikana	13	73	14	-1
Tuotannon kasvun esteet	79			79
Kapeikkona ammattityövoiman puute (kaikista vastaajista)	35			35
puute kapasiteetista tai materiaaleista	19			19
riittämätön kysyntä	28			28
rahoitusvaikeudet	6			6
muu tuotantokapeikko	14			14
Suhdanneilanteen arvioidaan olevan tällä hetkellä	20	55	25	-5
Suhdanneäkymien odotetaan lähitulevaisuudessa paranevan/huononevan	8	77	15	-7

Vastausten prosenttijakaumat  
Suurempi/kyllä Yhtä suuri Pienempi Saldoluku

Katsaus perustuu Elinkeinoelämän keskusliiton EK:n tammikuussa 2022 tekemään suhdannetiedusteluun. Tuloksissa on laskettu yhteen teollisuus, rakentaminen ja palvelut.

Aluekatsauksen tuloksia ei ole koko maan Suhdannebarometrituloksista poiketen painotettu, eli kaikki yritykset saavat yhtä suuren painoarvon. Tiedustelu on osa EU:n harmonisoitua suhdannekyselyjärjestelmää.

Lisätietoja: Ekonomisti Jouko Kangasniemi, puh. 040 5518136  
<https://ek.fi/tavoitteemme/talospoliitiikka/suhdannetiedustelut/>